

Mucki's Ajourmuster zum Wasserspiel



Mustersatz geht über 11 Maschen und 8 Reihen. In den geraden Reihen werden die Maschen so gestrickt, wie sie erscheinen und alle Umschläge rechts.

1. Reihe:

1 M links, Umschlag, 3 M rechts, 1 M abheben die nächsten 2 M rechts zusammen stricken und die abgehobene Masche darüber ziehen, 3 M rechts, Umschlag, 1 M links

3. Reihe:

1 M links, 1 M rechts, Umschlag, 2 M rechts, 1 M abheben die nächsten 2 M rechts zusammen stricken und die abgehobene Masche darüber ziehen, 2 M rechts, Umschlag, 1 M rechts, 1 M links

5. Reihe:

1 M links, 2 M rechts, Umschlag, 1 M rechts, 1 M abheben die nächsten 2 M rechts zusammen stricken und die abgehobene Masche darüber ziehen, 1 M rechts, Umschlag, 2 M rechts, 1 M links

7. Reihe:

1 M links, 3 M rechts, Umschlag, 1 M abheben die nächsten 2 M rechts zusammen stricken und die abgehobene Masche darüber ziehen, Umschlag, 3 M rechts, 1 M links





Ich habe mit 66 Maschen gestrickt. Da ich mit 2 Rundstricknadeln stricke waren es 33 + 33. Für ein Nadelspiel müsst ihr bestimmt anders aufteilen. Für die Bumerangferse habe ich in der ersten Reihe 1 Masche abgenommen und 10/12/10 Maschen gehabt und so auch den Fuß gestrickt.

Mucki's Ajourmuster zum Wasserspiel

Hoffentlich war es verständlich. Sonst meldet euch noch einmal. Das Muster stammte aus einem Sabrina Sockenheft.

Und nun noch die Strickschrift:

—										—	8
—				U	3κ	U				—	7
—										—	6
—			U		3κ		U			—	5
—										—	4
—		U			3κ			U		—	3
—										—	2
—	U				3κ				U	—	1
11	10	9	8	7	6	5	4	3	2	1	

	=	rechts		=	links		=	Umschlag
	=	3 M rechts zusammenstricken, sodass die Rechte Masche obenauf liegt = 1 M abheben die nächsten 2 M rechts zusammenstricken und die abgehobene Masche darüber ziehen						