

Hallo zusammen,

für alle die schon Erfahrung mit dem Sockenstricken auf einer Rundstricknadel haben, hier meine Art zwei Socken auf einer Rundstricknadel anzuschlagen!
Sorry, aber an meiner Digi tut's der Blitz wie er will und die Schärfe ist auch mal so oder so!

Für TOP-Down (Am Bündchen angefangene Socken)


Notwendige Maschenzahl pro Socken: _____ (im Foto 30 M)

davon die Hälfte: _____ (im Foto 15 M)

bei italienischem Anschlag ggf. noch mal die Hälfte


Für den ersten Socken (**Rote Wolle**)

die Hälfte der notwendigen Maschen anschlagen (im Foto 15 M):




dann für den zweiten Socken (**Blaue Wolle**)


alle Maschen anschlagen (im Foto 30 M) *{ich schlage die erste Hälfte an und setze dann einen Markierer bevor die ich zweite Hälfte anschlage}*:




So jetzt eine Nadel raus



und wie beim Einzelsocken die Schlaufe bilden {*dafür der Markierer*}



Und dann die fehlende zweite Hälfte für den ersten Socken aufnehmen




Alle Maschen auf die Nadelspitzen schieben und ausrichten (d.h. kontrollieren das die aufgenommenen Maschen nicht um die Nadeln verdreht sind), die Runde schließen *{ich mach einen Knoten mit Strickfaden und Anfangsfaden}*



Die erste Hälfte beider Socken stricken




Wie von einer Socke gewohnt, die Nadeln ausrichten




Arbeitsnadel lang ziehen und Arbeit wenden (Reihenfolge nach belieben)


DIE FÄDEN SIND JETZT VERKREUZT!!!



Die zweite Hälfte beider Socken stricken, die Fäden sind immer noch verkreuzt!



Wieder wie von einer Socke gewohnt,
Nadeln ausrichten,
Arbeitsnadel lang ziehen
und Arbeit wenden (**ACHTUNG: so wenden, dass die Fäden nicht mehr
verkreuzt, sondern wieder parallel laufen**)



Das weitere Vorgehen ist wie bei einer Socke,
Frau muss halt nur das Verkreuzen der Fäden in Auge behalten,
sonst hast Frau nach einigen Runden einen elenden Tuck.

UPS, ich hoffe, dass ich jetzt verständlicher war als die anderen Anleitungen!!

Für Toe-Ups (An der Spitze angefangene Socken) mach ich eine Art
Achterschlag nach dieser:

<http://www.knitty.com/ISSUESpring06/FEATmagiccaston.html>

Anleitung, strick dabei allerdings die ersten ein oder zwei Runden mit
doppeltem Faden.

Auch dabei ist der ganze Trick dann auf das Verkreuzen der Fäden zu achten!

LG Chess im März 2008

P.S. Tippfehler dürft Ihr behalten!