
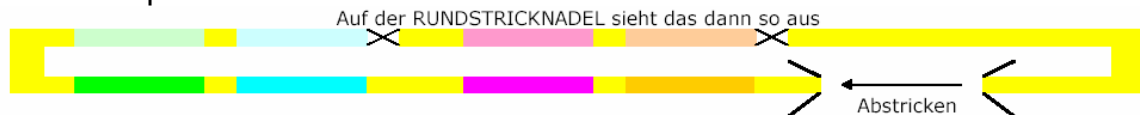


Mucki meinte, das Auffädeln von zwei mit dem Nadelspiel angefangenen Socken auf die Rundstricknadel wäre nachvollziehbar dargestellt:



Ebenfalls verständlich wäre das Abstricken der Nadel 1 und 2 beider aufgefädelten Nadelspiele auf der Rundstricknadel:

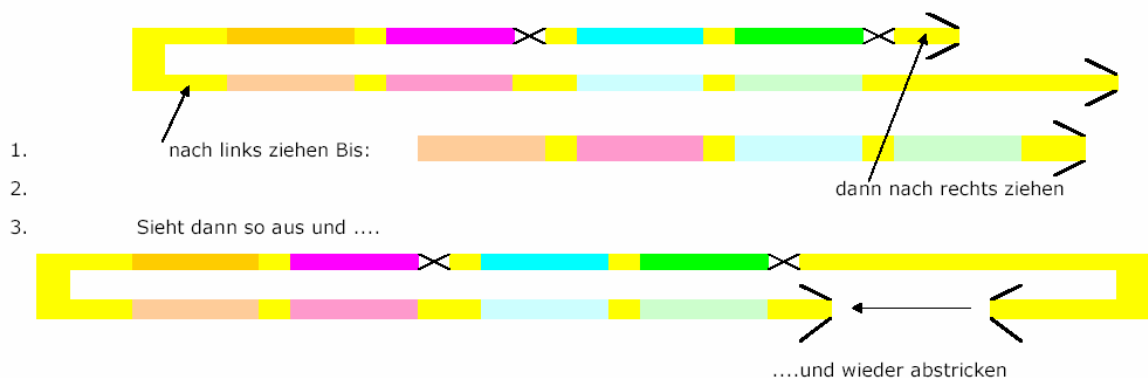


Während des Strickens sieht das so aus:



Die nächste Zeichnung war wohl nicht so gut verständlich:

Wenn alle Abgestrickt, umdrehen



Also versuch ich es mal mit Bildern:

Wenn jeweils 2 (gedachte)Nadeln für 2 Socken gestrickt sind, sieht das Strickzeug so aus:



Jetzt das Strickzeug umdrehen:



Die vordere Nadel in der Schlaufe nach links durchziehen, damit es dann so aussieht:



Anschließend die hintere Nadel nach rechts herausziehen:



Jetzt können wieder jeweils 2 (gedachte)Nadeln für 2 Socken gestrickt werden!

Damit die Fäden nicht so doll verheddern:

- ✚ Alles ordentlich ausrichten
- ✚ die ersten 2 (gedachten)Nadeln für 2 Socken stricken
- ✚ über die LINKE Seite (Nadelspitze) umdrehen
- ✚ die zweiten 2 (gedachten)Nadeln für 2 Socken stricken
- ✚ über die RECHTE Seite (Schlaufe) umdrehen